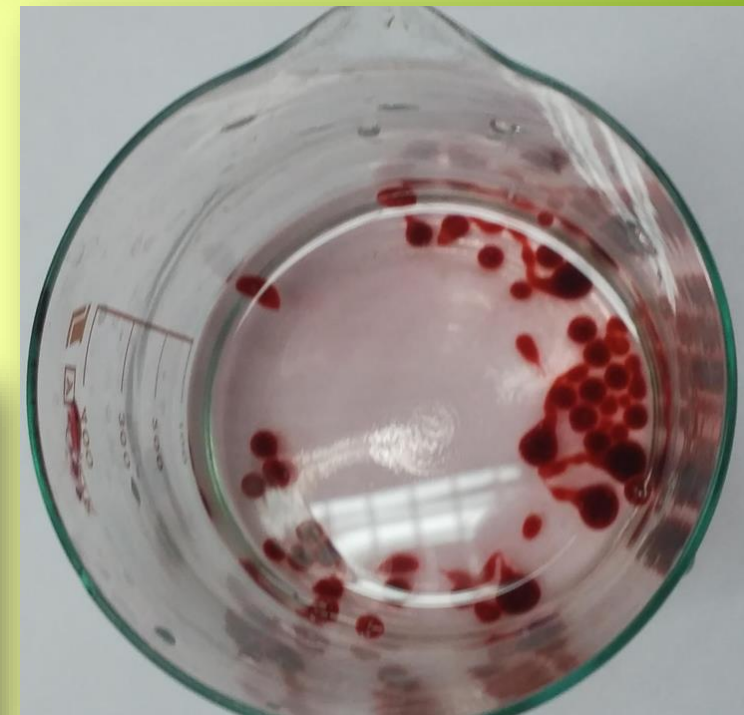


AROMATINIŲ ORO GAIVIKLIŲ GAMYBA




Darbą paruošė Ieva Kucinaitė ir
Dominyka Koskutė, 2G klasė.
Mokytojai: K. Muraškienė ir A.
Bertulis.

BIOTECHNOLOGIJOS. KAS TAI?



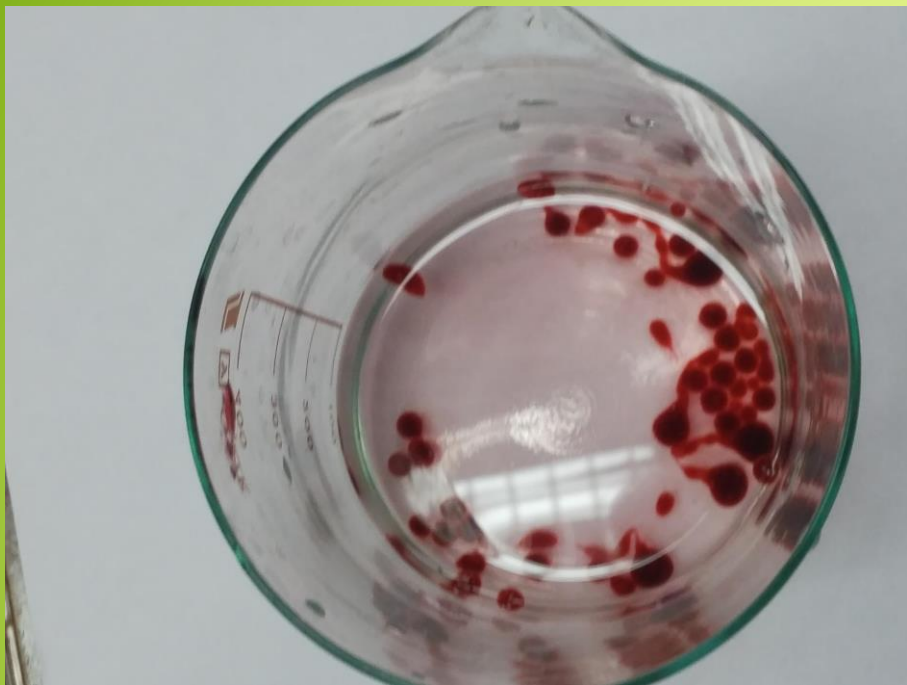
DIRBTINIŲ IKRŲ GAMYBA



GAMYBOS EIGA

1. Į stiklinę įpilame 50 ml 0,15M kalcio chlorido tirpalo.
2. Tada į atskirą mažesnę stiklinę įpilame 2ml 2% natrio alginato tirpalo.
3. Natrio alginato tirpalą susiurbiame į švirkštą be adatos.
4. Laikant švirkštą virš stiklinės su kalcio chlorido tirpalu lašinti natrio alginatą.
5. Perkošti gautus „ikriukus“ sieteliu.

**KUR DAR TAI GALIME
PANAUDOTI?**



PLIUSAI IR MINUSAI

- Ekologiški ir nekenkia aplinkai;
- Galite pasidaryti paprastai ir lengvai;
- Galite pasigaminti tokį kvapą, kuris Jums labiausiai patinka;
- Galite išsirinkti spalvą ir priderinti prie namų interjero.

- Laikosi trumpiau.

Teršiantys aplinką oro gaivikliai:

AEROZOLINIS



SMILKALAI



KVAPIOSIOS ŽVAKĖS





SAUGOKIME BEI MYLĖKIME
SAVO GAMTĄ IR GYVENKIME
ŠVARESNEJE APLIKOJE!